

# How are you today?

Drodzy Rodzice! Kochane Dzieci!

Zawsze pytam na początku naszych zajęć *How are you today?* Czy znacie to pytanie? Oznacza ono *Jak się dziś masz?*

So how are you today? Are you happy? Czy jesteś szczęśliwy? Or maybe you are sleepy? A może jesteś śpiący?

Spójrzmy na słówka, którymi możemy określać nasze samopoczucie?

**happy** - szczęśliwy

**sad** - smutny

**hungry** - głodny

**thirsty** - spragniony

**angry** - zły

**sleepy** - śpiący

**surprised** - zaskoczony

**in love** - zakochany

Can you tell me now how are you today? Spróbuj teraz powiedzieć, jak się czujesz.

**I'm...** - Ja jestem...

Posłuchaj i zaśpiewaj piosenkę o samopoczuciu! Jak czuje się dziś bohater piosenki?

(<https://www.youtube.com/watch?v=j1QBY35LdfA>)

Niżej znajdziesz karty obrazkowe. Popatrz uważnie, każdy z robotów ma dziś inne samopoczucie. Spróbuj nazwać, jak mają się dziś roboty.

*It is... - Jest...*

A może spróbujesz ułożyć wieżę z kart i papierowych kubeczków. Pamiętaj, by poprawnie opisać obrazek, zanim trafi on do Twojej wieży!







Spójrz teraz na karty pracy poniżej. Twoim pierwszym zadaniem jest zrobienie słowniczka obrazkowego. Niech Twoje roboty mają dziś różne samopoczucia, każdy inne! Pokoloruj i podpisz je odpowiednim słówkiem.

A może spróbujesz zagrać w grę planszową? Nazwij samopoczucie każdego z robotów.

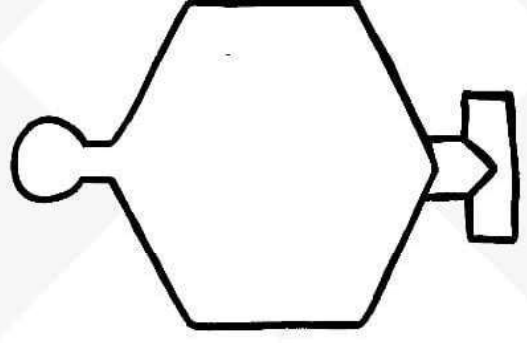
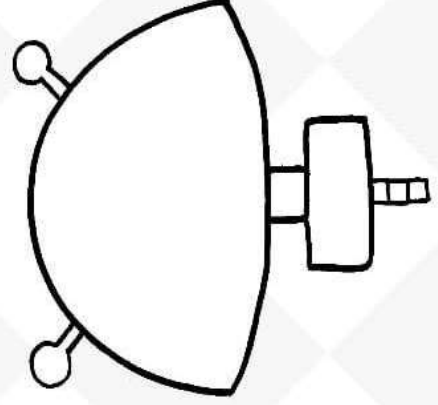
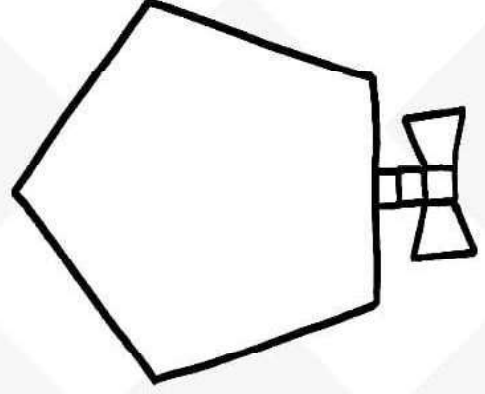
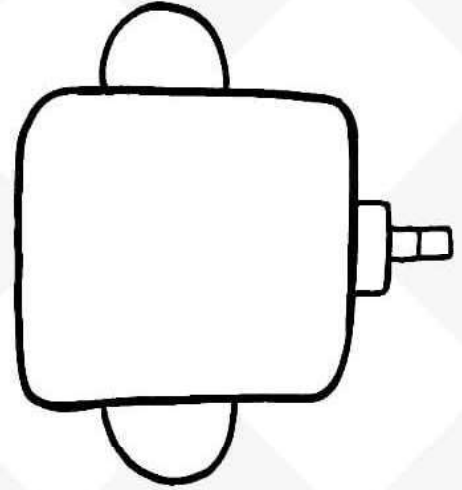
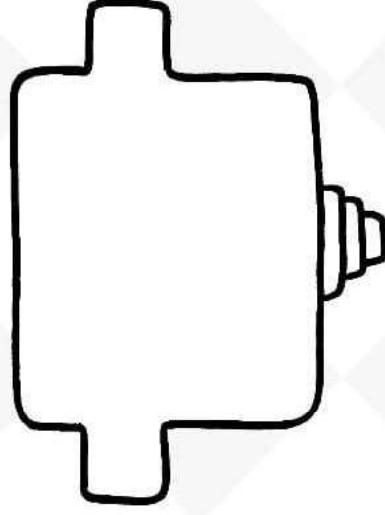
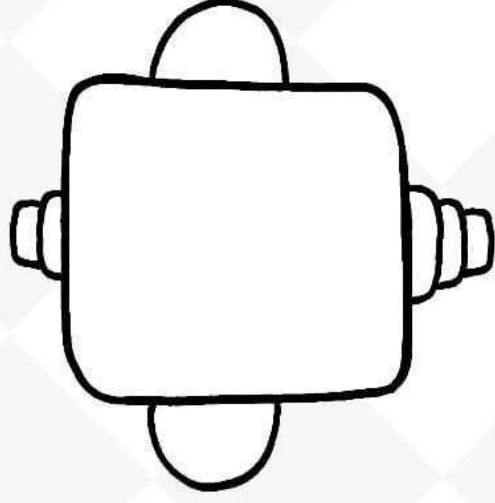
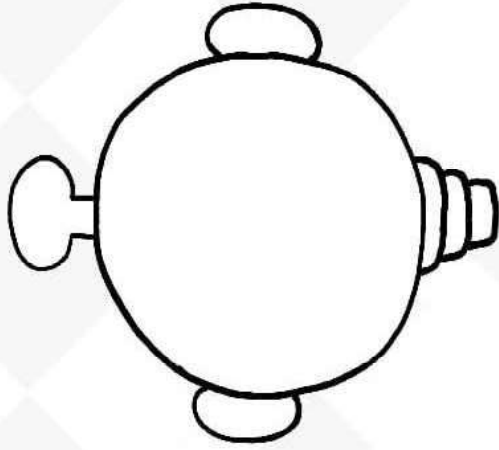
Dear Student, have fun and good luck!

Baw się dobrze i powodzenia!

*Your English Teacher*

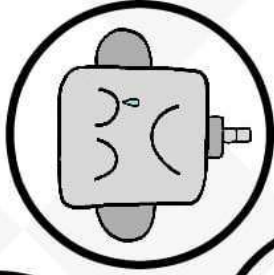
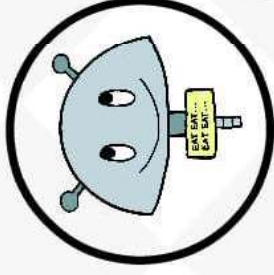
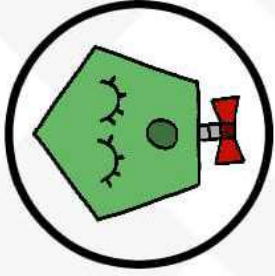

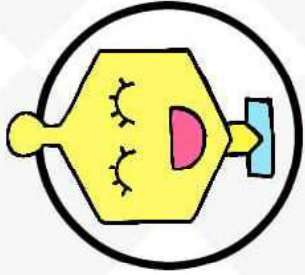


How are you, robot?

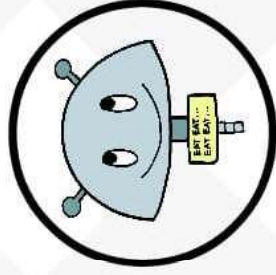



How are you, robot?

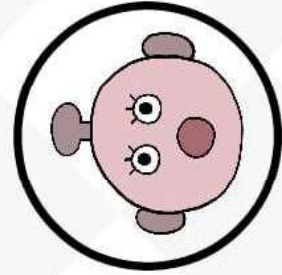


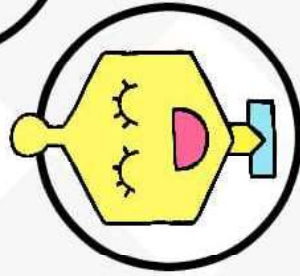
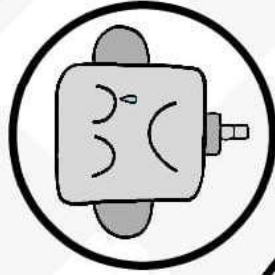
START



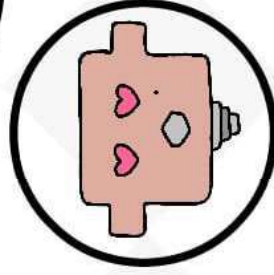
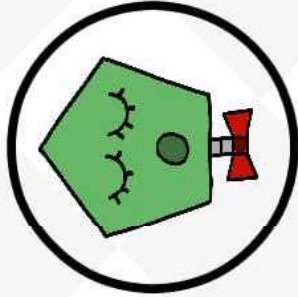
+2



-1



-3



FINISH