

ZADANIA DLA GRUPY „MISIE”

27.04.2020r. (poniedziałek)

1. „Zwierzęta na wsi- nauka słów” - praca gospodarza, na podstawie filmu edukacyjnego.

<https://www.youtube.com/watch?v=JGtV5J4C9PM>



2. „Na wiejskim podwórku” - zmodyfikowany wiersz S. Kraszewskiego.

Rodzic czyta:

Na podwórko dumne matki prowadziły swoje dzieci:

Krowa- łaciate cielątko
Koń- brązowe źrebiątko
Świnka- różowe prosiątko
Kurka- pierzaste kurczątko
Kaczka- pletwiaste kaczątko
Każda prowadzi swoje dzieciątko!

Wtem ujrzały pieska Burka, który urwał się ze sznurka.
Tak się bardzo przestraszyły, że aż dzieci pogubiły.

rodzic czyta: Krowa, **dziecko odpowiada:** łaciate cielątko
rodzic czyta: Koń, **dziecko odpowiada:** brązowe źrebiątko- itd.
Świnka- różowe prosiątko
Kurka- pierzaste kurczątko
Kaczka- pletwiaste kaczątko
Każda prowadziła swoje dzieciątko!
Każda zgubiła swoje dzieciątko!

Wtem gospodarz konną furką wjechał prosto na podwórko.
Zszedł czym prędzej ze swej furki, zamknął Burka do komórki.
Lamentują biedne mamy: „Co my teraz zrobić mamy?”

Wtem z kryjówek wyszły dzieci, odnalazły swoje matki:
rodzic czyta: Krowa, **dziecko odpowiada:** łaciate cielątko- itd.

Koń- brązowe źrebiątko
Świnka- różowe prosiątko
Kurka- pierzaste kurczątko
Kaczka- pływające kaczątko
Kaźda prowadzi swoje dzieciątko!
Znalazło mamę każde dzieciątko!

3. „Kalambury rodzinne” - naśladowanie zachowania i odgłosów zwierząt na wsi. Jedna osoba pokazuje, reszta odgaduje. Po rozwiązaniu zadania następuje zmiana osoby pokazującej.

28.04.2020r. (wtorek)

1. Nauka piosenki „Jestem sobie ogrodniczka” - ciąg dalszy. Zabawa taneczno- ruchowa do piosenki wg pomysłu dziecka.

<https://www.youtube.com/watch?v=zhvQFI04CX8>

2. „Zwierzęta na wsi” - odgłosy, zagadki, zadania. Rozwijanie spostrzegawczości wzrokowej.

<https://www.youtube.com/watch?v=v4R2rkyIrc0>

3. Praca plastyczna „Kogut na płocie” - załącznik.

29.04.2020r. (środa)

1. Zabawa matematyczna „Dyktando rysunkowe”.

Rodzic rysuje na dole kartki dom (bez okien, drzwi)

Instrukcja:

- podpisz się w lewym górnym rogu kartki
- na dole kartki jest domek, dorysuj okno i drzwi
- po prawej stronie domu narysuj drzewo i 5 kwiatków
- po lewej stronie domu narysuj płotek
- nad domkiem narysuj słońce i 3 chmury
- na dachu narysuj 2 ptaki
- pokoloruj rysunek dla wiosny

2. „Jak z jajka powstaje kura?” - film edukacyjny. Na wsi jajka wysiaduje kura i wylęgają się kurczaki. Na przemysłową skalę, odbywa się to w inkubatorach- obejrzyj film:

<https://www.youtube.com/watch?v=LsrRsf0teE>



3. Zabawa rozwijająca zmysł dotyku „Czarodziejskie pudełko”.

Przygotowujemy dowolne pudełko (może być torba po prezencie, worek). W ukryciu wkładamy do pudełka różne, podręczne rzeczy (klocek, lalka, autko, marchewka, jabłko, łyżka, itp.). Zasłaniamy dziecku oczy, a ono po dotyku odgaduje co to jest?

4. Rytmizowanie słów. Rodzic wymienia słowa dotyczące omawianej tematyki (np. kura, obora, owca, gospodarz, itp.) dziecko dzieli słowa na sylaby, z równoczesnym wyklaskiwaniem.

5. Utrwalenie wiadomości o wiejskim podwórku. Zagadki. Załączniki. Zabawa naśladowcza.

Chodzi po podwórku,
Woła: „Kukuryku”,
On i jego przyjaciele,
Mieszkają w kurniku.

(kogut)

Bawię się w błocie
Krzyczę: „Kwiku, kwiku”.
Mieszkam w chlewiku

(świnia)

Często wołam: me, me, me.
Czy ktoś wełnę moją chce?

(owca)

Ciężko pracuję na wsi cały dzień.
Odpoczywam w stajni i nie
jestem leń.

(koń)

Gdaczę sobie: ko, ko, ko,
Na śniadanie dam ci jajko.

(kura)

Tak cichutko chodzi,
że go nikt nie słyszy, i dlatego bardzo
boją się go myszy. ...**(kot)**

Dobre ma zwyczaje
– ludziom mleko daje. ...**(krowa)**

Za kości rzucone dziękuje ogonem. ...

(pies)

30.04.2020r. (czwartek)

1. „Polska moja ojczyzna”. Rozmowa z dzieckiem o zbliżających się świętach: 1 Maja, 3 Maja. Odśpiewanie hymnu Polski w pozycji stojącej, z zachowaniem powagi.

2. Słuchanie, bądź recytowanie wiersza „Barwy ojczyste” – Cz. Janczarskiego.

Powiewa flaga
Gdy wiatr się zerwie
A na tej fladze
Biel jest i czerwień.
Czerwień to miłość
Biel – serce czyste
Piękne są nasze.
Barwy ojczyste.

3. Prace plastyczne do wyboru:

Kotyliczka



Flaga Polski (można pomalować na czerwono)



4. Przypomnienie symboli narodowych. Rozmowa z dzieckiem, kierowana przez rodzica.



Rzeczpospolita Polska

symbole narodowe



Flaga Polski



Godło Polski

Hymn narodowy

Mazurek Dąbrowskiego

Skłosa: Józef Wybicki
Muzyka: melodia ludowa,
autor nieznany

Jeszcze Polska nie zginęła,
Kiedy my żyjemy.
Co nam obca przemoc wzięła,
Szablą odbierzemy.

Marsz, marsz, Dąbrowski,
Z ziemi włoskiej do Polski,
Za twoim przewodem
Złączym się z narodem.

Przejdziem Wisłę, przejdziem Wartę,
Będziem Polakami,
Dał nam przykład Bonaparte,
Jak zwyciężać mamy.

Marsz, marsz, Dąbrowski...

Jak Czarniecki do Poznania
Po szwedzkim zaborze,
Dla ojczyzny ratowania
Wrócim się przez morze.


Marsz, marsz, Dąbrowski...

Już tam ojciec do swej Basi
Mówi zapłakany:
Słuchaj jeno, pono nasi
Biją w tarabany.






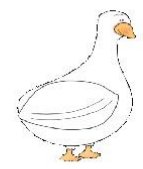

Marsz, marsz, Dąbrowski...



Narysuj pióra w ogonie. Spróbuj dorysować płot. Pokoloruj lub pomaluj obrazek.



llll
Połącz takie same zwierzęta



Czy wiesz skąd mamy poszczególne produkty?

Połącz przedmioty z odpowiednimi zwierzętami.

