

## ZADANIA DLA GRUPY „MISIE”

25.05.2020r. (poniedziałek)

### 1. Słuchanie wiersza;

Wiersz „Jesteśmy razem!”

B. Szelańska

Zakwitły maki w ogrodzie.

Mamie je podaruję.

A siostra zrobi laurkę –

sama ją namaluje.

Ja tacie umyję samochód

i zrobię to razem z bratem.

Sam raczej bym nie dał rady -

obydwaj kochamy tatę!

Każdy zna takie słowo,

ważne dla córki, dla syna.

Oznacza miłość, wspólnotę...

Jakie to słowo?

**RODZINA!**



**Rozmowa na podstawie wiersza:**

- Co dziecko podaruje mamie?
- Co dzieci zrobią dla taty?
- Co to jest rodzina?
- Co można zrobić miłego dla swojej rodziny (samemu, z rodzeństwem)?

**Dokończ zdanie!**

- Mojej rodzinie zawdzięczam ...
- W mojej rodzinie najbardziej lubię ...
- Moja rodzina najczęściej ...
- W mojej rodzinie nigdy ...
- W mojej rodzinie zawsze ...
- Moja mama śmieje się kiedy ...
- Mój tato jest jak ...
- Mój brat (siostra) jest ...

2. Utrwalenie swojego adresu zamieszkania: Imię, nazwisko, miejscowość (może być nazwa ulicy i numer domu).

3. Zabawa ruchowa do muzyki.

<https://www.youtube.com/watch?v=InxomdEHL8M>

- PROSZĘ O PRZYGOTOWANIE NA JUTRO MAKARONU RURKI I SZNURKA 😊

(można narysować portret mamy, albo wybrać coś z materiałów poniżej)

**26.05.2020r. (wtorek)     DZIEŃ MATKI**

1. Praca plastyczna „Korale dla mamy”.

Do kilku szklanek wlewamy ciepłą wodę, a następnie wsypujemy barwnik spożywczy lub wkładamy do wody kawałek odciętej bibuły szerokości około 3 cm. Gdy woda się zabarwi wrzucamy na kilka minut makaron, a po zabarwieniu wykładamy makaron na szmatkę do wyschnięcia. W ten sam sposób barwimy ryż, fasolę i inne ziarna.



2. Piosenka, którą powinniście pamiętać;)

### **Piosenka „Mama i tato”**

1. Wyruszamy z mamą  
na wielką wyprawę,  
będzie czasu wiele  
na wspólną zabawę.

Ref: Razem z rodzicami  
chęć poznawać świat

i nie ważne wcale,

że mam mało lat.

2. Na wycieczkę tato

zabierze mnie dzisiaj.

Jedzie z nami mama

i siostra Marysia.

Ref: Razem z rodzicami....

3. Czuję się bezpiecznie

zawsze z rodzicami,

jeśli chcesz, to proszę

zostań razem z Nami.

Ref. Razem z rodzicami ...

3. Uwaga dzieci!

**Występ dla Mamy**

### **ŻYCZENIA DLA MAM**

W KAŻDYM DNIU ŻYCZYMY SŁONECZNEJ POGODY!

POSŁUSZNYCH DZIECI I RODZINNEJ ZGODY!

BY WASZE ŻYCIE (DROGIE MAMY!) BYŁO KOLOROWE!

A DZIECI ZAWSZE UŚMIECHNIĘTE I ZDROWE!

---Śpiewamy w/w piosenkę.

---Podczas słuchania następnej, nastrojowej piosenki wręczamy Mamie piękne korale, obrazek, składamy życzenia i gorąco ściskamy!

<https://www.youtube.com/watch?v=RvHfN-4Va4g>





27.05.2020r. (środa)

1. Praca zawodowa moich rodziców- rozmowa z dzieckiem. Poznanie i utrwalenie różnych zawodów na podstawie ilustracji, filmu. Dziecko opowiada, co wie o wybranych zawodach, podaje narzędzia pracy, rodzic uzupełnia wiadomości dziecka.

<https://www.youtube.com/watch?v=AUGHYwEgcPM>

				
lekarka	pielęgniarka	policjant	strażak	nauczycielka
				
malarz	krawcowa	kucharz	cukiernik	fryzjerka
				
fotograf	malarka	rolnik	rybak	kelnerka

<https://mala275.blogspot.com>

"Designed by Brgfx / Freepik"

<https://mala275.blogspot.com>

				
mechanik	konserwator	listonosz	naukowiec	pilot
				
hydraulik	reporterka	rzeźnik	elektryk	ochroniarz
				
sprzątac	dyrektor	dostawca	ogrodnik	murarz

"Designed by Brgfx / Freepik"

2. Ćwiczenia grafomotoryczne- pisanie palcem po kaszce, mące, piasku.



3. Słuchanie, śpiewanie i wspólna zabawa- taniec do piosenek o mamie, rodzinie!

<https://www.youtube.com/watch?v=IdxQW3jqYtA>

<https://www.youtube.com/watch?v=b-ECatfl-8U>

**Pamiętajmy!**



**28.05.2020r. (czwartek)**

1. Zabawy ruchowo- taneczne; podczas refrenu wykonujemy podskoki lub dowolne ruchy.

<https://www.youtube.com/watch?v=izQ5IAmTaFA>

2. „Rodzina”- stopnie pokrewieństwa.



# RODZINA



Nauczycielka Dzieciom

# RODZICE



Nauczycielka Dzieciom



# DZIADKOWIE



**BABCIA**

**DZIADEK**

Nauczycielka Dzieciom

# DZIECI



**SYN**

**CÓRKA**

Nauczycielka Dzieciom

# RODZEŃSTWO



**BRAT**

**SIOSTRA**

Nauczycielka Dzieciom

# WNUKI



**WNUK**

**WNUCZKA**

Nauczycielka Dzieciom

# RODZINA



**ŚWIĘTUJEMY RAZEM  
WAŻNE WYDARZENIA**

Nauczycielka Dzieciom

# RODZICE



**UCZĄ NAS ZASAD  
BEZPIECZEŃSTWA**

Nauczycielka Dzieciom



3. „Kwiatek dla mamy”- powycinaj kółka, składaj i naklejaj wg wzoru (można wymyślić dowolne kwiaty).



**29.05.2020r. (piątek)**

1. Zadania matematyczne z wykorzystaniem makaronu.

- przeliczaj, porównuj liczebność, rozwiąż zadania!







**Przeliczaj na palcach, obserwuj zapis graficzny liczb (dla zainteresowanych);**

<https://www.youtube.com/watch?v=rBrLtZuj8LM>

2. Zadania do wyboru:

**POLICZ CZŁONKÓW RODZINY, A NASTĘPNIENARYSUJ W RAMCE TYLE KROPEK, ILE JEST OSÓB W DANYM ZBIORZE.**




**Nauczycielka Dzieciom**



# POŁĄCZ W PARY TAKIE SAME RODZINY.



**POŁĄCZ LINIĄ CZŁONKÓW RODZINY OD  
NAJWIĘKSZEGO DO NAJMNIEJSZEGO.**




**Nauczycielka Dzieciom**

 **DLA  
KOCHANEJ  
MAMY** 







NK4338A\_1HQ

20x20cm

mama

tata

córka

syn

Rysuj po śladzie.

Pokoloruj rysunek.

