

## ZADANIA DLA GRUPY „MISIE”

11.05.2020Rr (poniedziałek)

### 1. „Majowa łąka”.

Zanim ludzie wycięli większość lasów na terenie naszego kraju, to naturalne zbiorowiska trawiaste, czyli łąki, występowały tylko w dolinach zalewanych regularnie przez rzeki i na wysokich stokach górskich. Drzewa nie mogły tam rosnąć, ponieważ w dolinach niszczyły je powodzie, a w górach warstwa gleby była zbyt cienka, aby korzenie mogły odpowiednio głęboko w nią wrosnąć.

Obecnie łąki występują na terenie niemal całej Polski. Nie porastają ponownie lasem głównie dlatego, że albo są regularnie koszone na siano, albo wypasa się na nich zwierzęta hodowlane. Na łąkach rośnie wiele gatunków traw i innych roślin zielnych.

Trawy szybko zasiedlają nowe tereny, gdyż ich korzenie i podziemne łodygi rozrastają się bardzo szeroko. Magazynują też wytworzone w liściach składniki pokarmowe, chroniąc je przed zjedzeniem przez roślinożerców. Jednocześnie korzenie służą do rozmnażania – w ten sposób trawy budują zwartą darnię. Zgryzanie trawy przez zwierzęta ani jej koszenie nie niszczy tej rośliny; Przeciwnie pobudza ją do lepszego wzrostu.



**Łąka jest środowiskiem życia wielu różnorodnych roślin oraz zwierząt.** Niektóre łąki (zarówno te naturalne, jak i założone przez człowieka) wykorzystywane są do wypasu takich zwierząt, jak bydło, konie, owce czy kozy. Rośliny są tu nie tylko zjadane, ale też deptane i naturalnie nawożone odchodami zwierząt. Tak wykorzystywane obszary nazywamy **pastwiskami**.





## Rośliny i zwierzęta łąk.

W Polsce na łąkach żyje wiele różnych roślin. Dostarczają one paszy dla zwierząt hodowlanych i dzikich. Można tu spotkać liczne trawy, a także koniczynę, groszek i mniszek. W wilgotnych miejscach pojawia się szczaw i jaskry. Takie łąki są koszone raz lub więcej razy w roku. Na siedliskach suchych, tworzą się murawy, na których wypasa się owce.



Na łąkach spotyka się liczne gatunki zwierząt, a wśród nich przede wszystkim liczne bezkręgowce. Wśród owadów należy wymienić pasikoniki i grające wieczorami świerszcze. Są także motyle, mrówki, biedronki, trzmiele, osy, pszczoły oraz wiele różnych pająków. Żyją tu także płazy (np. żaba trawna i ropuchy) oraz gady – węże i jaszczurki. Na łąkach gnieźdzą się kuropatwy i przepiórki, a pożywienia szukają bociany, szczygły i myszołowy. Na łąkach można też spotkać niewielkie ssaki: myszy, krety i zające.



## Ciekawostka

Wiele zwierząt żyjących na łąkach ma maskujące ubarwienie. Na przykład **zając** i przepiórka są beżowo- brązowe i trudno je dostrzec na wśród roślinności. Są niewidoczne do tego stopnia, że ludziom pracującym w polu zdarza się nadepnąć na siedzącego wśród zbóż zająca.



**Przepiórka** prowadzi skryty i częściowo nocny tryb życia. Łatwiej ją usłyszeć niż zobaczyć. Samce są większe od samic oraz bardziej barwne. Samice mają jednolite ubarwienie, dzięki czemu są lepiej zamaskowane i mogą bezpiecznie wysiadywać jaja.



## Różnica między polem a łąką:

Wiele lasów zamieniono na pola uprawne. Różnią się one od łąk. Na łąkach jest ogromna różnorodność roślin, zaś na danym fragmencie pola uprawia się każdego roku tylko jeden gatunek rośliny. Na polu z reguły w kolejnych latach zmienia się uprawę, a na łące przez wiele lat rosną te same rośliny. Pola orane są co roku, a łąk się nie orze.

**Pole kwitnącego rzepaku** wygląda pięknie, ale porasta je tylko jeden gatunek rośliny.



2. Zabawa taneczno- ruchowa:

[https://www.youtube.com/watch?v=oD\\_4YBKMKFs](https://www.youtube.com/watch?v=oD_4YBKMKFs)

**12.05.2020r. (wtorek)**
















1. Praca plastyczna „Stemplowana łąka”.

<https://www.youtube.com/watch?v=q85x875FfGc>





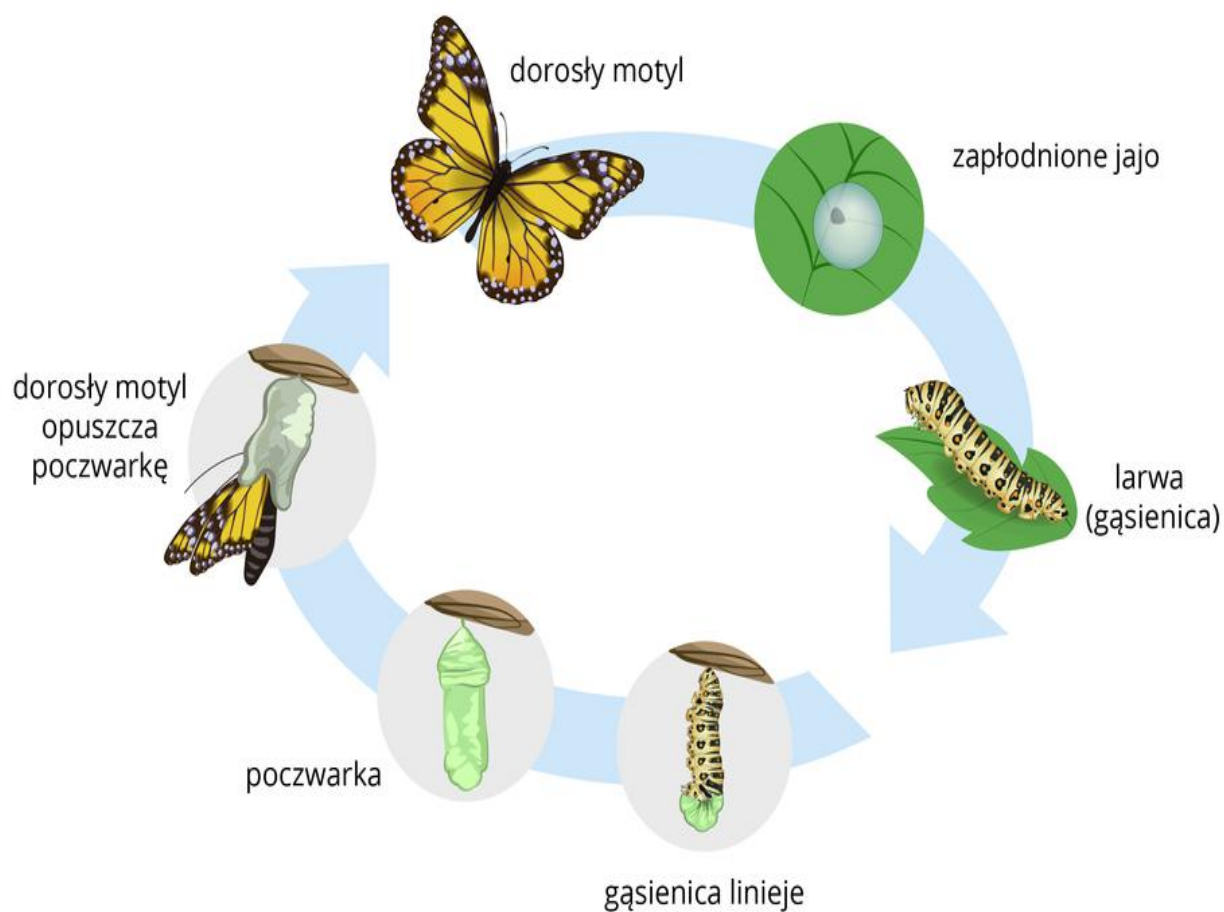
2. Mieszkańcy łąki. Rozmowa z dzieckiem n/t obrazków- poprawne wypowiedzianie nazw.  
Dzielenie słów na sylaby.

				
kret	zając	żaba	bocian	biedronka
				
mysz	motyl	jeż	pająk	ślimak
				
czajka	mrówka	wróbel	pasikonik	pszczola

Ilustracje, Źródło: Internet.

3. Larwa przeobraża się w motyla- film edukacyjny.

<https://www.youtube.com/watch?v=zNeizTuJCgg>



**13.05.2020r. (środa)**

1. Zabawa matematyczna- liczebniki porządkowe i dni tygodnia na podstawie wiersza W. Chotomskiej „Jak biedronka zgubiła kropki”.

"W poniedziałek bardzo rano  
Pierwsza kropka wpadła w siano.

Drugą kropką wiatr we wtorek  
Grał w siatkówkę nad jeziorem.

W środę koś dał swoim dzieciom

Do zabawy kropkę **trzecią**.

W czwartek **czwarta** z siedmiu kropek  
W świat ruszyła autostopem.

**Piąta** kropka w piątek rano  
Wpadła w studnię cembrowaną.

**Szóstą** kotek wziął w sobotę  
I nie oddał jej z powrotem.

A ta **siódma** przy niedzieli  
Spadła w mieście z karuzeli."

Przygotuj biedronkę i wytnij 7 kropek- udanej zabawy.





## UZUPEŁNIANIE

Dorysuj biedronkom tyle kropek, żeby razem na jednej było po 6 kropek. Przelicz biedronki i kropki na nich w ten sposób: pierwsza, druga, trzecia...



2. Piosenka dla dzieci „Jeden, dwa i trzy” - śpiewanie z przeliczaniem.

[https://www.youtube.com/watch?v=Qxaf\\_udSzng](https://www.youtube.com/watch?v=Qxaf_udSzng)



14.05.2020r. (czwartek)

1. Zestaw zabaw ruchowych:

### Rzucamy do celu

Prosta, ale zajmująca gra. Na podłodze stawiacie miskę lub wiaderko i wrzucacie do niego piłki, balony lub zmięte w kulki gazety. Oczywiście wygrywa ten, kto wykona najwięcej prawidłowych rzutów z linii mety. A jeśli chcecie ubarwić, zabawę, zrobić coś kreatywnego, ciekawego i ładnego, sprawdźcie pomysł na grę zręcznościową z papierowych talerzyków. Przymocujemy talerzyk do drewnianej łyżki i przenosimy na nim balony, jajka, piłeczki- możemy iść slalomem.

### Tor przeszkód

Nie znam dziecka, które nie uwielbiałoby toru przeszkód! Do jego wykonania wykorzystajcie to co macie w domu. Mogą to być wielkie kartony przez środek, których trzeba się przeczołgać, poduszki, po których trzeba skakać, butelki, które należy omijać czy krzesła, na które trzeba się wspinać! Zabawa idealna zarówno dla maluszków jak i dla starszych dzieci.

2. Utrwalenie wiadomości o łące:

### Zagadki

Siedem kropek mam,  
Latam tu i tam.



Lata, lata, ile sił.  
Zbiera z kwiatka złoty pył.



Co to za muzykant,  
Co tu w trawie cyka?



Lata nad łąkami,  
Wabi kolorami.



## Pracowite pszczołki- cykl powstawania miodu- film edukacyjny.

<https://www.youtube.com/watch?v=r65R8crNjig>



3. Owady na łące- odgłosy łąki- film edukacyjny.

<https://www.youtube.com/watch?v=iFlm5X7xS-U>

**15.05.2020r. (piątek)**

1. Osluchanie z piosenką „Mrówka w cukrze”. Nauka refrenu.

[https://www.youtube.com/watch?v=Tol4vtUop\\_I](https://www.youtube.com/watch?v=Tol4vtUop_I)

Mrówka w cukrze rety, rety  
Mrówka w cukrze tkwi niestety.  
Chodzi w kółko, czegoś szuka  
I nóżkami w cukier stuka.  
Szybko łapię za łyżeczkę  
I popycham ją troszeczkę.

Ref. Idź już na dwór mrówko miła  
Cukier z piaskiem pomyliłaś.

Skąd się wzięła mrówka mała  
Jak do kuchni się dostała.  
Przeszkód w drodze masa cała  
Mrówka wszystkie pokonała.  
Jak się taka mrówka uprze  
Zamiast w piasku łązi w cukrze.

Ref. Idź już na dwór mrówko miła  
Cukier z piaskiem pomyliłaś.



2. Rośliny na łące na podstawie zdjęć.


EKOLOGICZNA AKADEMIA FLOKKA  
ŁĄKA PEŁNA KWIATÓW



3. Zabawy muzyczno- ruchowe „Na łące”. Śpiewanie piosenki o mrówce.

<https://www.youtube.com/watch?v= MJUccU vp4>

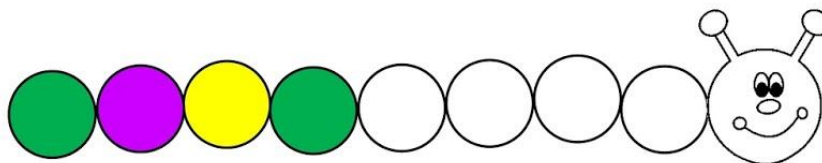
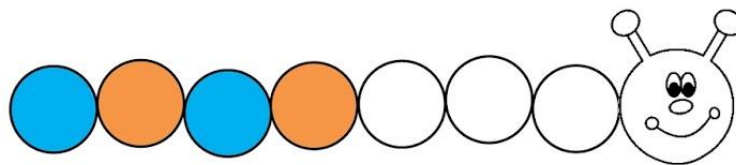
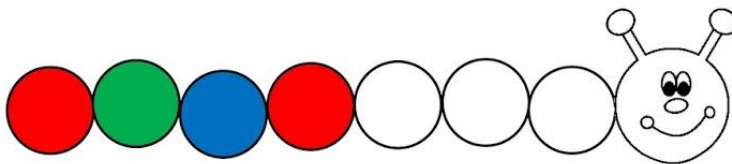

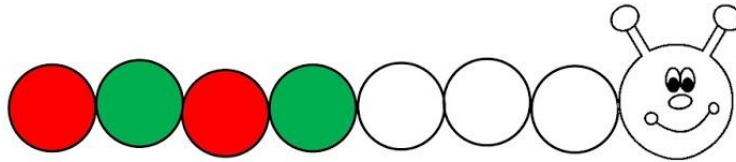
Dla chętnych:





Bardzo głodna gąsienica – Powtarzające się rytmy

Uzupełnij poniższe powtarzające się rytmy.



Zwierzątka pogubiły własne cienie. Pomóż im je odnaleźć. Połącz linią zwierzątko z jego cieniem.

