

25.05.2020r. Poniedziałek

1. Słuchanie wiersza K. Komińskiej „Mamo i tato”.

Mamusi droga,
jak ja kocham Ciebie,
oczy twe piękne,
patrzą na mnie co dzień.
Usta twe cudne,
Mówią czułe słowa.
A ja droga mamo,
Też kocham Cię.

2. Tato najdroższy,
jesteś taki mądry.
A twoje dłonie,
Wciąż pracują co dzień.
Dobrze poradysz,
Bajkę mi opowiesz.
A ja drogi tato,
Też kocham Cię.

3. Mamo i tato!
Bardzo Wam dziękuję,
Za serce Wasze
Uśmiech Wam daruję.
Jesteście ze mną
Zawsze w dzień i w nocy.
Mamusi i tato!
Ja kocham Was.

Rozmowa na temat wiersza:

- Jaka mama jest w wierszu i co robi?
- Jaki jest tata i co robi?
- Za co dziecko dziękuje rodzicom i co im daruje?

2. Rytmizowanie fragmentu wiersza: „Mamusi i tato! Ja kocham was”, z jednoczesną realizacją ruchową według pomysłu dziecka (np. klaskaniem, tupaniem, podskokami itd.).

3. „Narysuj mamę, narysuj tatę” – rysowanie postaci, rozwijanie zdolności manualnych.

26.05.2020r. Wtorek

1. „Super mama” , „Super tata” - wykonywanie ramki ozdobnej do obrazka - załącznik nr 1.

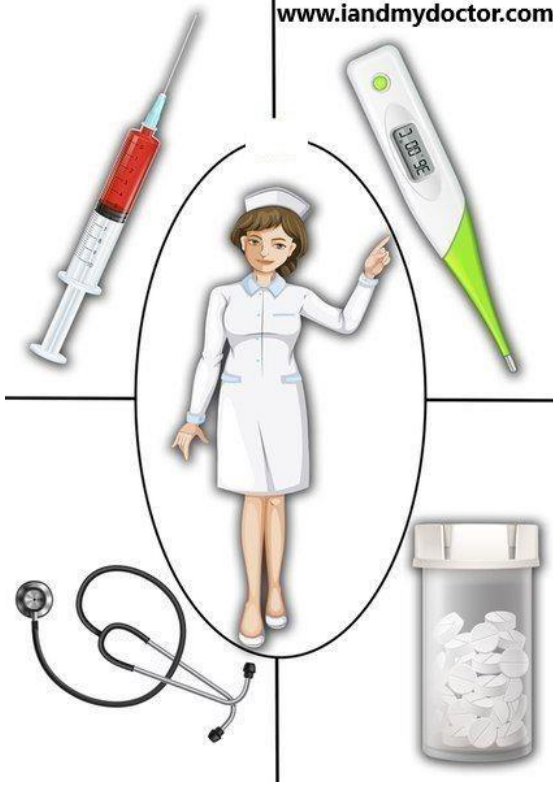


2. „Zawody” – zabawa dydaktyczna – załącznik nr 2.

Wskazywanie, czym zajmują się rodzice w swej pracy, rozpoznawanie i podawanie nazw wybranych zawodów. Rodzic naśladuje ruchem czynności i pyta: Kim jestem?: badanie dziecka – lekarzem, strzyżenie – fryzjerem, gotowanie – kucharzem.

Rodzic układa na dywanie sylwety przedstawicieli wybranych zawodów oraz ich atrybuty: fryzjer – nożyczki, grzebień, suszarka do włosów, kucharz – garnek, nóż, fartuch kuchenny, murarz – cegła, kielnia, kask ochronny, lekarz – stetoskop, strzykawka, syrop. Prosi dziecko, aby podało nazwy przedmiotów, których używają poszczególne osoby w swojej pracy i położyło je obok nich.

www.iandmydoctor.com



27.05.2020r. Środa

1. Słuchanie piosenki „Dla Was”

[https://chomikuj.pl/malgosia11_22/MUZYKA+W+PRZEDSZKOLU/Piosenki+dla+mamy/moja+mama+fajna+jest,2857492846.mp3\(audio\)](https://chomikuj.pl/malgosia11_22/MUZYKA+W+PRZEDSZKOLU/Piosenki+dla+mamy/moja+mama+fajna+jest,2857492846.mp3(audio)).

Nauka piosenki fragmentami, metodą ze słuchu.

2. „Co to za przedmioty?” – zachęcanie do pomagania rodzicom w codziennych obowiązkach, rozwiązywanie zagadek tekstowych. Rodzic czyta dziecku zagadki. Dziecko podaje rozwiązania zagadek, wskazując ich desygnaty na ilustracjach. Wspólnie z rodzicem wyklaskują nazwy poszczególnych przedmiotów (dzielą nazwy na sylaby z równoczesnym klaskaniem).

Ta czupryna na długim patyku

zmywa brud z podłogi szybko i bez krzyku. (mop)

Te dwie siostry pracują zawsze w zgodzie.

Jedna zmiecie piach, wyrzuci go druga. (zmiotka i szufelka)

Co to za maszyna z nosem długim jak u słońia?

Zbierze paprochy, brud z dywanu pokona. (odkurzacz)

Leży obok drzwi, bez słowa, cichutko.

Gdy wytrzesz w nią buty, będzie czyściutko. (wycieraczka)

Kawałek tkaniny skromnie na ciebie zerka.

Zetrze kurz szybciotko, bo to mała... (ścierka)







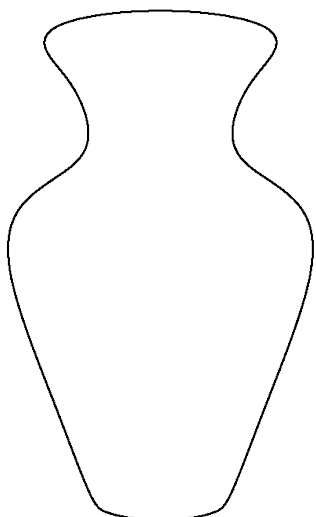
3. „Porządki w pokoju” – ukazanie codziennych obowiązków domowych, kształtowanie poczucia współodpowiedzialności za porządki w domu. Dzieci robią porządki w poszczególnych kącikach: ustawiają pojazdy, sprawdzają porządek w klockach, układają gry na regale, ubierają lale, porządkują naczynia, wycierają ścierczkami biurko, krzesła, zamiatają.

28.05.2020r. Czwartek

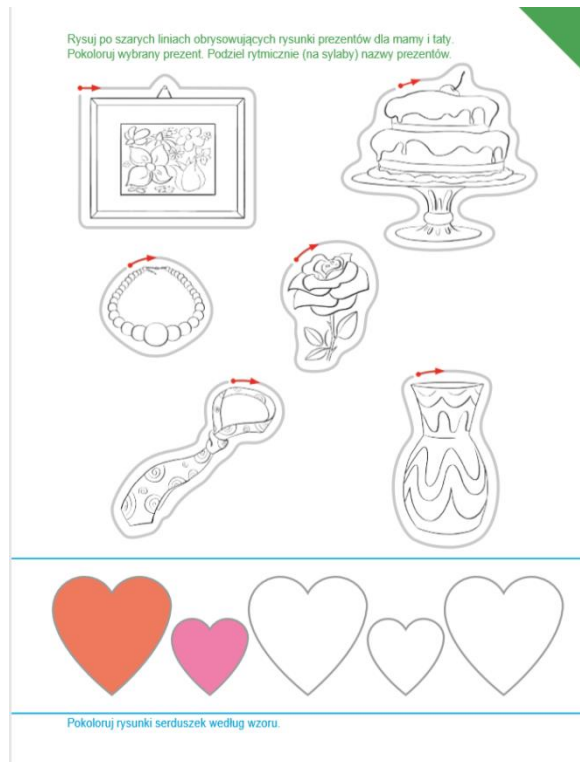
1. Kwiaty dla mamy – porównywanie liczby kwiatów (potrzebne będą: wazony i kwiaty wycięte z papieru, kartoniki z krążkami (do 4 lub więcej)- przykładowe szablony poniżej.

Przeliczanie kwiatów w wazonach - przygotowujemy cztery wazony. Dzieci liczą wazon i umieszczają w nich tyle kwiatów ile wskazują ułożone pod nimi kartoniki z krążkami – od jednego do czterech lub więcej. Potem dzieci liczą kwiaty w pierwszym, drugim, czwartym wazonie.

Porównywanie liczebności kwiatów - dzieci określają, w którym wazonie jest najwięcej kwiatów, a w którym najmniej kwiatów, o ile więcej (o ile mniej).



2. Rysuj po szarych liniach obrysowując rysunki prezentów dla mamy i taty. Pokoloruj wybrany prezent. Podziel rytmicznie (na sylaby) nazwy prezentów. – załącznik nr 3.



29.05.2020r. Piątek

1. Aktywny poranek ćwiczeń ogólnorozwojowych z ręcznikiem - to prawdziwe wyzwanie dla dzieci i mam - <https://www.youtube.com/watch?v=Hrij5zXHDJ4&feature=share>

2. „Rodzina”- z puzzli zamieszczonych poniżej dziecko układa obrazek. Rodzice pomagają w wycięciu elementów wzdłuż czarnych linii – załącznik nr 4.

