

Zadania dla grupy „Misie”  
28 września- 30 września  
„W SADZIE I OGRODZIE”

**Poniedziałek, 28 września**

1. Rymowanka „Ola w sadzie” I. Fabiszewskiej.

Poszła Ola do sadu z koszykiem po jabłka.  
Sad ją pięknie zachwycił, więc pod drzewem usiadła.  
Zobaczyła jabłuszko, wziąć do ręki je chciała,  
lecz tu nagle nad uchem osa jej zabręczczała.  
Przestraszyła się Ola, ręką lekko machnęła,  
wzięła koszyk do ręki, pod jabłonią stanęła.  
- Tyle jabłek dokoła...- powiedziała cichutko.  
- To zostanie dla osy – i pobiegła szybciotko.



- rozmowa z dzieckiem o sadzie,  
- zabawa w rymy ze zmianą prowadzącego:  
biedronka - skarbonka  
kozy - wozy  
raki - buraki  
kaczka — paczka  
kaczki — znaczki  
stonoga - noga  
słoń - dłoń  
ryba - szyba  
foki - soki  
sowa - głowa  
motyle - krokodyle  
żyrafa - szafa  
mrówka - żarówka  
kot – płot

**Burza mózgow** - kończenie rozpoczętych zdań, tak aby powstał „rym”, np.:

Lata osa koło ...

Lata muszka koło...

Leci bąk koło...

Leci mucha koło...

Piotrek maluje, a mama ...

2. Ćwiczenia gimnastyczne z elementem rzutu, chwytu oraz elementem celowania wg własnych pomysłów.

- można wykorzystać koszyki, miski, piłeczki, kulki z gazet, balony z piaskiem, itp.





## **Wtorek, 29 września**

1. *"Warzywa i owoce"* – zajęcia matematyczne z przeliczaniem i porównywaniem liczebności. Dla dzieci 6 letnich- wprowadzenie zapisu graficznego liczb 1 i 2.

Dzieci przeliczają owoce w koszyku. Określają, których jest więcej, a których mniej; zastanawiają się ile muszą dołożyć gruszek, aby było ich tyle samo co śliwek, ile muszą dołożyć jabłek, aby było ich tyle samo co gruszek.

Dzieci segregują owoce, warzywa wg koloru i wielkości.


Dzieci mówią, wyklaskują i liczą sylaby w nazwach owoców i warzyw.

Dzieci działają na kartach pracy:

Popatrz na obrazek. Policz z ilu owoców wykonana jest sałatka. Wymień ich nazwy i podziel je na sylaby.




Pokoloruj na czerwono największą truskawkę



Pokoloruj pierwsze, czwarte i ostatnie wisienki





Pokoloruj największe borówki na niebiesko,  
a najmniejsze na fioletowo



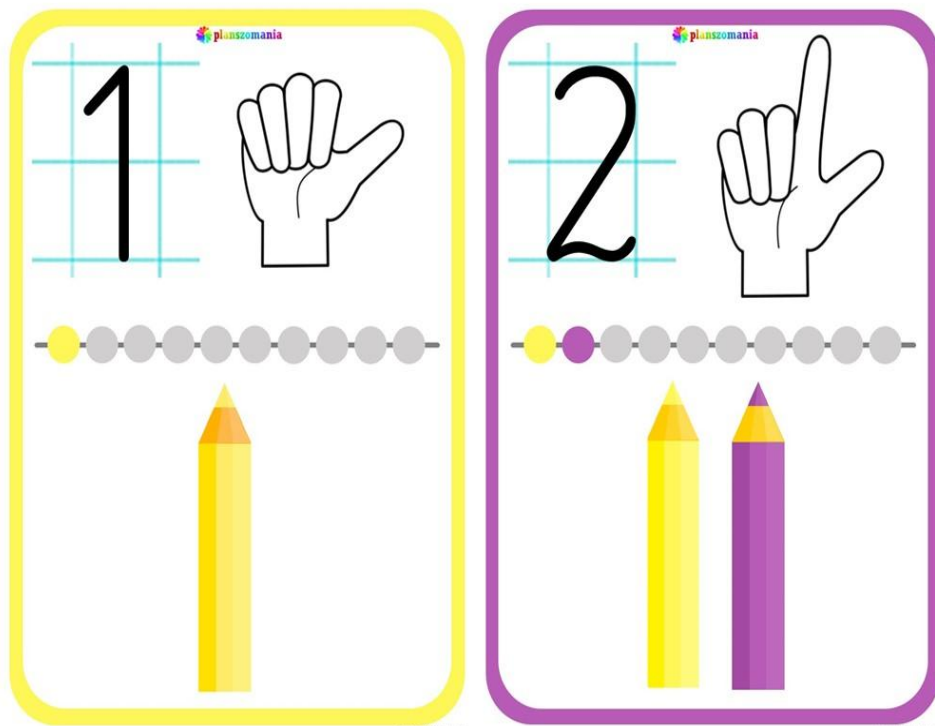


Które nie pasują do pozostałych?



## Dla 6- Latków i chętnych dzieci😊

Poznajemy zapisy liczb 1 i 2.






Pisz po śladzie:



© 2012 [www.matinaki.blogspot.com](http://www.matinaki.blogspot.com)



© 2012 [www.matinaki.blogspot.com](http://www.matinaki.blogspot.com)


Połącz odpowiednio do cyfry:




1



Podkreśl cyfrę 1 z odpowiednią liczbą przedmiotów.



2



Wąskę cyfrę 2 podkreślaj tylko w odpowiedniej liczbie przedmiotów.

Poćwiczcie też w taki sposób☺



2. Praca plastyczna.





Środa, 30 września

Z OKAZJI DNIA CHŁOPAKA NAJLEPRZE ŻYCZENIA DLA:

Norberta😊 Szymona😊 Natana😊  
Jasia😊 Alana😊 Bartka😊 Kacpra😊  
Łukasza😊 Jakuba😊 Antka😊  
Wojtka😊 Maksa😊

Dużo radości i uśmiechu każdego dnia!

# 30 WRZEŚNIA DZIEŃ CHŁOPAKA



**W tym dniu szczególnym – września trzydziestego,  
Witamy serdecznie chłopaka każdego  
Dzisiaj święto Wasze, dzień prezentów, życzeń,  
Innych przyjemności już nawet nie zliczę  
Jeszcze radę Wam dobrą damy,  
bądźcie na co dzień dżentelmenami!  
Dżentelmen-wszędzie jest mile widziany.  
Nie przelazi przez parkany.  
Tam gdzie może, to pomaga.  
Pierwszy kłania się znajomym.  
Mówi proszę i dziękuję.  
Zawsze się dobrze zachowuje.**

1. "Owoce i warzywa" - utrwalenie wiadomości.

„Na straganie” - piosenka

<https://www.youtube.com/watch?v=38QNVaK7a-s>



# WRZESIEŃ

## LIŚCIOWE



## KAPUSTNE



## KORZENIOWE i CEBULOWE



## PSIANKOWATE i DYNIOWATE



## POZOSTAŁE WARZYWA



## OWOCE



- potańczcie do piosenki „Witaminki”

<https://www.youtube.com/watch?v=nYg5TJhjOEs>

2. Nauka zwrotek piosenki „Olek i Ada” z ubiegłego tygodnia.

<https://www.youtube.com/watch?v=ZSXClGr4Ss8>

„Olek i Ada”

Ref.: To jest Ada, a to Olek, siostra i brat  
Małe przedszkolaki, które odkrywają świat  
Z przyjaciółmi przygód wiele mają co dnia  
I wesoło uśmiechają się, o tak.  
Z przyjaciółmi przygód wiele mają co dnia  
I wesoło uśmiechają się, o tak.

1. Jedźmy dziś do domu dziadków – prosi Ada  
Dziadek cudnie tak o ptakach opowiada  
Na wycieczkę – niespodziankę dziś pójdziemy  
A od babci pyszne lody dostaniemy.  
Ref.: To jest Ada, a to Olek, siostra i brat...

2. Tata często na rowery dzieci bierze  
Mówi, jak najlepiej jeździć na rowerze  
Na wypadek, gdyby zranił ktoś kolana  
Razem z nimi jedzie lekarz, czyli mama.  
Podaj rękę – prosi Olek małą Adę  
Brat i siostra muszą dawać sobie radę!  
Zawsze razem, z mamą, tatą i dziadkami  
Wędrujemy warszawskimi ulicami.

**Karty pracy dla chętnych dzieci:**





