

## Zadania dla dzieci 3,4 letnich z grupy "Słoneczka"

w ramach zdalnego nauczania

29.03 - 02.04.2021

29.03.2021 r. (poniedziałek)

Rozwiązywanie zagadki B. Szelańskiej „Koszyczek”. Prezentowanie koszyczka wielkanocnego i wyjaśnienie jego symboliki. Słuchanie wiersza A. Widzowskiej „Wielkanoc”. Rozmowa kierowana na podstawie wiersza.

*To w nim leżą na serwetce  
jajka malowane,  
a pośrodku, obok chlebka,  
spoczywa baranek. (koszyk wielkanocny)*

Prezentowanie koszyczka wielkanocnego i wyjaśnianie jego symboliki.



**Chleb** symbolizuje ciało Chrystusa. Wkładamy go do koszyczka, aby zapewnić sobie dobrobyt i pomyślność.

**Jajka** są symbolem nowego, rodzącego się życia.

**Wędlina** jest symbolem dostatku, bogactwa i dobrobytu.

**Sól i pieprz** symbolizują oczyszczenie, prostotę i prawdę.

**Baranek** jest symbolem Chrystusa – Baranka Bożego, który zwyciężył śmierć. Wkładana do koszyczka figurka baranka jest zazwyczaj wykonana z cukru, czekolady lub chleba.

**Chrzan** jest oznaką ludzkiej siły, którą chcemy mieć przez cały rok.

*Kurko, proszę, znieś jajeczka,  
śnieżnobiałe lub brązowe,  
ja z nich zrobię na Wielkanoc  
cud-pisanki kolorowe.*

*Do koszyczka je powkładam,  
z chlebkiem, babką lukrowaną,  
potem pójdę je poświęcić  
z bratem, siostrą, tatą, mamą.*

*Przy śniadaniu wielkanocnym  
podzielimy się święconką  
i buziaka dam mamusi,  
zajączkowi i kurczątkom.*

*„Śmigus-dyngus!” – ktoś zawoła,  
tatę wodą popryskamy,  
mama będzie zmokłą kurką,  
bo to poniedziałek lany!*

Rozmowa kierowana na podstawie wiersza.


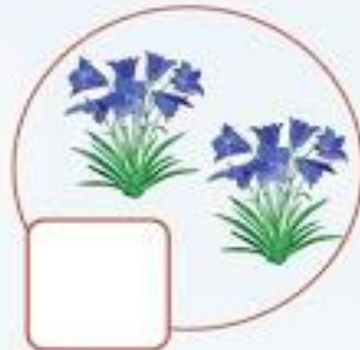
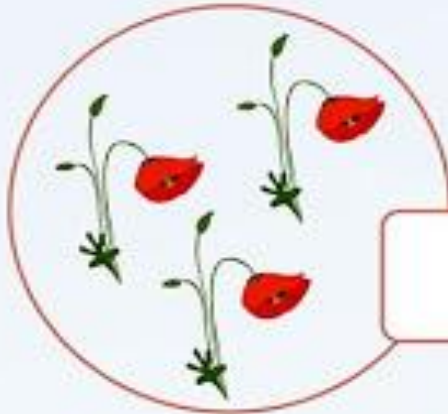
- Z czego robi się pisanki?
- Co wkładamy do koszyczka wielkanocnego?
- Co robimy w lany poniedziałek?
- Co wam się kojarzy ze świętami wielkanocnymi?

**30.03.2021 r. (wtorek)**

Zabawa dydaktyczna „Liczenie kwiatów”.

W zbiorach przygotowane są ilustracje kwiatów, zadaniem dzieci jest je policzyć i porównać, których kolorów kwiatów jest: mniej – więcej. Następnie w ramce narysować tyle kropek ile jest kwiatów w danym zbiorze.

**POLICZ KWIATY, A NASTĘPNIE NARYSUJ W RAMCE  
TYLE KROPEK, ILE JEST KWIATÓW W DANYM ZBIORZE.**



**31.03.2021 r. (środa)**

Praca plastyczna „Wielkanocny koszyczek” – wyklejanie koszyczka kolorowymi jajkami.



Wytnij jajka i przyklej do koszyczka



**01.03.2021 r. (czwartek)**

Zabawa muzyczno - ruchowa „Kurki trzy”.

Wyszły w pole kurki trzy  
I gęsiego sobie szły.  
Pierwsza przodem, w środku druga,  
Trzecia z tyłu oczkiem mruga.  
I tak sobie kurki trzy  
Raz dwa! Raz dwa! W pole szły!

A pod stogiem ziarnka są,  
Zjadły kurki ziarenek sto.  
Myśli sobie każda kurka:  
"Po co wracać na podwórko?"

Smaczne ziarnka tutaj są,  
Nie na próżno więc się szło".

Chłop szedł miedzą do swej wsi  
I zobaczył kurki trzy.  
Krzyknął: "Pozwól kurze grzędę,  
Ona wnet Ci wlezie wszędzie!"  
Klasnął w dłonie: raz, dwa, trzy  
I wyptószył kurki trzy!

<https://www.youtube.com/watch?v=MEzNYFnkM70>

### **02.03.2021 r. (piątek)**

Zestaw zabaw ruchowych nr 30 wg przewodnika

#### 1. Zabawa ruchowa *Kura i jajka*.

Mała obręcz dla każdego dziecka.

Jedno dziecko pełni rolę kury, a pozostałe dzieci są jajkami – kucają w obręczy. *Kura dotyka jajek*. Wychodzą z nich kurczątko, naśladują ruchy swojej mamy i wędrują za nią. Na koniec następuje zmiana dziecka w roli kury.

#### 2. Swobodne improwizacje ruchowe do utworu M. Musorgskiego *Taniec kurcząt w skorupkach*.

Rodzic podaje tytuł nagrania. Dzieci, w wybrany przez siebie sposób, próbują ilustrować muzykę.

[https://www.youtube.com/watch?v=e2ziz9Z6G84&list=RDe2ziz9Z6G84&start\\_radio=1](https://www.youtube.com/watch?v=e2ziz9Z6G84&list=RDe2ziz9Z6G84&start_radio=1)

#### 3. Zabawa orientacyjno-porządkowa *Kwoka*.

Opaska z wizerunkiem kury, kołatka.

Rodzic w opasce z wizerunkiem kury gra rytmicznie na kołatce, dzieci (kurczęta) biegają wokół niego. Gdy Rodzic wygrywa wolny rytm, kurczęta ustawiają się zgodnie z poleceniem, np.: w rzędzie, w parach, trójkach itp.

#### 4. Zabawa grupowa *Pisanka*.

Dzieci, ustawione w kole, przekazują sobie pisanek zgodnie z rytmem muzyki, tak aby nie wypadła im z rąk i się nie uszkodziła.

<https://www.youtube.com/watch?v=1hSM1InXHHQ>

5. Zabawa ruchowo-naśladowcza *Przedświąteczne porządki.*

Dzieci naśladują ruchem czynności podane przez Rodzica związane z wykonywaniem przedświątecznych porządków: odkurzanie, zamiatanie, ścieranie kurzu, mycie okien, trzepanie dywanów itp.

**Zachęcamy dzieci z rodzicami do pobytu na świeżym powietrzu. Bawcie się dobrze i obserwujcie otaczającą nas przyrodę.**

Życzymy Słoneczkom udanej zabawy

